



Модель «Честерфилд»

Состав модели,
особенности конструкции, рекомендации по составлению заказа







Оглавление

1. ГАБАРИТНЫЕ РАЗМЕРЫ И СОСТАВ МОДЕЛИ.....	3
1.1. СТАНДАРТНЫЕ КОМПЛЕКТАЦИИ	3
2. ОСОБЕННОСТИ КОНСТРУКЦИИ	3
2.1 КАРКАС	3
2.2 НАПОЛНИТЕЛИ.....	3
2.3 МЕХАНИЗМЫ ТРАНСФОРМАЦИИ	4
3. ФУНКЦИОНАЛЬНЫЕ ОПЦИИ	4
3.1 ДЕКОРАТИВНЫЕ УТЯЖКИ	4
3.2 ОПОРЫ.....	4
3.3 ДЕКОРАТИВНАЯ НАСТРОЧКА	5
3.4 ОТДЕЛКА БАСОННЫМИ ИЗДЕЛИЯМИ	5
4. КОНСТРУКТИВНЫЕ ОСОБЕННОСТИ.....	5
4.1 СПИНКА	5
4.2 ДРАПИРОВКА.....	5
5. РЕКОМЕНДАЦИИ ПО ТРАНСПОРТИРОВКЕ	6
6. РЕКОМЕНДАЦИИ ПО ПРИМЕНЕНИЮ ОБИВОЧНОГО МАТЕРИАЛА	6

1. ГАБАРИТНЫЕ РАЗМЕРЫ И СОСТАВ МОДЕЛИ

1.1 СТАНДАРТНЫЕ КОМПЛЕКТАЦИИ

Название	Диван 2р-тахі	Кресло	Подушка	Подушка
Изображение				
Ширина, см	213	124	60	70
Глубина, см	103	97		
Высота, см	95	95	60	70
Высота посадочного места, см	46	46		
Глубина посадочного места, см	50/*67	50/*67		
Высота подлокотника под рукой, см	71	71		
Механизм трансформации, см	Венеция 2+ М			
Утяжки на спинке дивана (пуговицы), шт.	42	26		
Объем с упаковкой, м ³	2,4	1,3	0,01	0,01

Примечание к разделу1:

- В виду аморфности материала могут быть отклонения в габаритных размерах на +/- 3 см
- Габаритный размер модели с механизмом трансформации в разложенном виде от задней стенки до царги составит 228см
- Размер спального места дивана 2р-тахі – 192см × 143см

2. ОСОБЕННОСТИ КОНСТРУКЦИИ

2.1 КАРКАС

Каркасная конструкция производится с использованием предварительно высушенных хвойных древесных пород и берёзы в сушильных камерах, обеспечивающих оптимальный режим сушки, в сочетании с листовыми материалами – фанерой, ДСП, ДВП, мебельный картон. Комбинирование высушенной древесины и листовых материалов позволяет создать каркас дивана, который характеризуется высокой прочностью, устойчивостью к воздействию внешних факторов и комфортом в использовании.

2.2 НАПОЛНИТЕЛИ

Подушки сиденья сформированы из высокоэластичных пенополиуретанов специальной плотности. Применение именно этого ППУ максимально снижает вероятность возникновения остаточных деформаций на подушках сидения всех типов. Такая конструкция подушки, а также швы расположены так, что чехол быстро восстанавливается после сидения, сохраняет форму и привлекательный вид на долгий срок.

Для распределения нагрузки и четкости внешнего вида экстерьера модели, между чехлом и основным упругим наполнителем расположен высокообъемный листовой наполнитель «ХоллоТек». Это повышает устойчивость чехла к нагрузкам в процессе эксплуатации, предотвращая изменение внешнего вида изделия под воздействием точечных нагрузок.

Наполнитель подспинных подушек высокоизвитое силиконизированное гипоаллергенное волокно, которое находится в насыпенье из специального нетканого материала, помещенной в наволочку из листового силиконизированного наполнителя, обернутую

дополнительным слоем нетканого материала, что придает подушкам необходимую форму и позволяет сохранить ее в процессе эксплуатации.

2.3 МЕХАНИЗМЫ ТРАНСФОРМАЦИИ

Диван разработан с инновационным механизмом трансформации "Венеция 2+ М", разработанным российской компанией. Этот механизм идеально подходит для ежедневного использования, легко превращая диван в комфортное спальное место.

Важно отметить, что в данной модели подушки сиденья являются неотъемлемой частью конструкции и не снимаются.

При эксплуатации дивана, оснащенного механизмом "Венеция 2+ М", необходимо учитывать особенности его конструкции. Механизм и отдельные элементы, такие как подлокотники и спинка, не предназначены для сильных, резких точечных нагрузок. Превышение допустимых нагрузок может привести к деформации или поломке как самого механизма трансформации, так и каркаса дивана.

Для обеспечения долговечности и предотвращения перекосов или деформации механизма трансформации, при складывании и раскладывании дивана необходимо всегда прилагать усилия равномерно, воздействуя на центральную часть механизма.



3. ФУНКЦИОНАЛЬНЫЕ ОПЦИИ

3.1 ДЕКОРАТИВНЫЕ УТЯЖКИ

Модель Честерфилд — это воплощение классического стиля и элегантности. Она выделяется утяжками на спинке, которые придают ей характерный вид, а также утяжками на внутренней и верхней части подлокотников, что добавляет дополнительный акцент к общему дизайну. В центре каждой утяжки может находиться пуговица или страза, которые не только подчеркивают изящество дивана, но и придают ему нотку роскоши. Кроме того, утяжки предусмотрены и по центру каждой из подспинных подушек, что делает модель еще более привлекательной и комфортной. Такой диван станет настоящим украшением любого интерьера, сочетая в себе как стиль, так и функциональность.



3.2 ОПОРЫ

На модель устанавливаются деревянные опоры высотой 6 см, которые изготавливаются из массива березы прошедших процедуру тщательной сушки, окрашиваются в цвета согласно таблице соответствия цветовых карт.

Деревянные опоры подвергаются тщательной обработке с целью повышения их долговечности и защиты от внешних воздействий. Процесс включает несколько этапов:

3.2.1. Окрашивание. Для придания опорам эстетичного внешнего вида используются высококачественные краски и морилки. Краски обеспечивают надежную защиту древесины от ультрафиолетового излучения, влаги и механических повреждений. Морилка подчеркивает структуру дерева, сохраняя естественный рисунок волокон. Окрашивание эмалями создает прочную пленку, предотвращающую проникновение воды и развитие грибков.



3.2.2. Нанесение защитного покрытия. Завершающим этапом является покрытие поверхностей полиуретановым лаком. Полиуретановое покрытие обладает высокими эксплуатационными характеристиками — оно защищает древесину от истирания, выгорания и химического разрушения, обеспечивая долговечность конструкций даже в условиях агрессивной среды.

Таким образом, комплексная обработка позволяет значительно продлить срок службы деревянных опор, обеспечить их надежность и привлекательный внешний вид.

3.3 ДЕКОРАТИВНАЯ НАСТРОЧКА

При заказе дивана с кожаной обивкой, обратите внимание на важную деталь: по контуру подушек сидений будет выполнена декоративная строчка.

Эта строчка не только добавляет дивану элегантности и завершенности, но и выполняет практическую функцию, укрепляя швы и предотвращая растяжение кожи в процессе эксплуатации. Она подчеркивает форму подушек и придает дивану более выразительный и стильный вид.



3.4 ОТДЕЛКА БАСОННЫМИ ИЗДЕЛИЯМИ

Диван Честерфилд по желанию клиента может иметь декоративную отделку:

- Декоративная бахрома - отделка верхней царги дивана и подспинных подушек. Обратите внимание, что для отделки царги применяется только длинная бахрома.
- Декоративный шнур – отделка передних фланцев и швов подушек сидения, контура переднего фланца подлокотника и верхней линии задней стенки.
- Отделка дополнительных подушек шнур и бахрома.

4. КОНСТРУКТИВНЫЕ ОСОБЕННОСТИ

4.1 СПИНКА

Дизайнерское решение модели «Честерфилд» заключается в её изогнутой спинке. Эта особенность, в сочетании с компактными размерами, придает изделию утонченный и изящный силуэт, который прекрасно вписывается в современные интерьеры.



4.2 ДРАПИРОВКА

На подлокотнике дивана аккуратно расположены декоративные защипы, которые придают мебели изысканный и стильный вид. Эти мелкие, но заметные детали подчеркивают общий дизайн дивана, добавляя ему элегантности и шарма. Защипы не только украшают, но и создают интересные текстурные акценты, делая диван более привлекательным и уютным.



5. РЕКОМЕНДАЦИИ ПО ТРАНСПОРТИРОВКЕ

При упаковке готового дивана используется несколько слоев защитных материалов, чтобы обеспечить его безопасность во время транспортировки и хранения.

Сначала диван оборачивается стрейч пленкой, которая плотно фиксирует его и защищает от пыли и грязи. Затем на диван укладывается изолон — этот материал служит дополнительной защитой от механических повреждений и ударов. После этого снова используется стрейч пленка, чтобы надежно зафиксировать изолон и предотвратить его смещение.

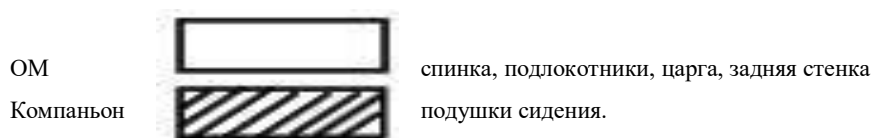
Следующим этапом является обертывание полиэтиленом, который защищает от влаги и обеспечивает герметичность упаковки. Затем диван обкладывается слоем гофрированного картона, что добавляет еще один уровень защиты и облегчает транспортировку.

В завершение, для дополнительной амортизации и защиты углов и краев, диван оборачивается воздушно-пузырчатой пленкой. Такой многоуровневый подход к упаковке гарантирует, что диван будет транспортироваться в целости и сохранности.

Транспортировка комплектов осуществляется поэтапно, причем каждый модуль, включая подлокотник и подспинные подушки, отправляется в сборе с соответствующим элементом. Это позволяет обеспечить целостность и сохранность всех компонентов во время перевозки, а также упрощает процесс сборки на месте. Такой подход гарантирует, что каждый элемент будет правильно установлен и функционировать в соответствии с задумкой дизайнера. Подлокотники модели несъемные.

6. РЕКОМЕНДАЦИИ ПО ПРИМЕНЕНИЮ ОБИВОЧНОГО МАТЕРИАЛА

- Рекомендуются все ткани и кожи, имеющиеся в спецификации обивочных материалов, согласно таблице соответствия обивочных материалов моделям, за исключением тканей с рисунком, которые не могут быть гармонично уложены на геометрию спинки модели.
- Подушки сидения рекомендуются к исполнению только в ткани в силу того, что их большая площадь не позволяет скроить кожаную деталь, не содержащую дефектов естественного происхождения, таких как шрамы.
- При заказе изделия в комбинаторике “основа+компаньон” стандартным разделением будет считаться:



Вторым компаньоном указывается декоративный шнур дивана

Третьим компаньоном указывается бахрома царги.

Подспинные подушки в бланке заказа указываются отдельно.

Отдельно.

Изделие можно изготовить в технике пэчворк.



Внимание! Изготовитель оставляет за собой право вносить в конструкцию изменения, не ухудшающие качество изделия.