

Модель «Ромео»

Состав модели,
особенности конструкции, рекомендации по составлению заказа


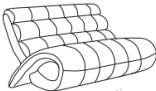




Оглавление

1. ГАБАРИТНЫЕ РАЗМЕРЫ МОДЕЛИ.....	3
1.1. СТАНДАРТНЫЕ КОМПЛЕКТАЦИИ	3
2. ОСОБЕННОСТИ КОНСТРУКЦИИ	3
2.1 КАРКАС	3
2.2 НАПОЛНИТЕЛИ.....	3
3. ФУНКЦИОНАЛЬНЫЕ ОПЦИИ	4
3.1 ОПОРЫ.....	4
3.2 ДЕКОРАТИВНАЯ НАСТРОЧКА	4
3.3 БАНКЕТКА	4
3. РЕКОМЕНДАЦИИ ПО ПРИМЕНЕНИЮ ОБИВОЧНОГО МАТЕРИАЛА.....	4

1. ГАБАРИТНЫЕ РАЗМЕРЫ МОДЕЛИ

1.1. СТАНДАРТНЫЕ КОМПЛЕКТАЦИИ

Название	Диван 2	Диван 3	Кресло	Банкетка
Изображение				
Ширина, см	138	193	73	63
Глубина, см	102	102	102	65
Высота, см	*87/**105	*87/**105	*87/**105	45
Высота посадочного места, см	45	45	45	
Глубина посадочного места, см	56	56	56	
Объем с упаковкой, м ³	*1,41/**1,68	*1,95/**2,33	*0,77/**0,92	0,23

Примечание к разделу 1:

- * высота спинки изделия с 3 валиками
- ** высота спинки изделия с 4 валиками
- В виду аморфности материала могут быть отклонения в габаритных размерах на +/- 3 см

2. ОСОБЕННОСТИ КОНСТРУКЦИИ

2.1 КАРКАС

Каркасная конструкция производится с использованием предварительно высушенных хвойных древесных пород и берёзы в сушильных камерах, обеспечивающих оптимальный режим сушки, в сочетании с листовыми материалами – фанерой, ДВП, мебельным картоном. Комбинирование высушенной древесины и листовых материалов позволяет создать каркас дивана, который характеризуется высокой прочностью, устойчивостью к воздействию внешних факторов и комфортом в использовании.

На каркасной раме установлены специальные резинотканевые ремни, которые обеспечивают комфортную и упругую посадку. Эти ремни не только придают мебели мягкость, но и способствуют равномерному распределению нагрузки, что делает сидение более приятным и удобным. Благодаря такой конструкции, можно наслаждаться долгими часами отдыха, не испытывая дискомфорта.

2.2 НАПОЛНИТЕЛИ

Подушки сиденья сформированы из высокоэластичных пенополиуретанов специальной плотности. Применение именно этого ППУ максимально снижает вероятность возникновения остаточных деформаций на подушках сидения всех типов. Такая конструкция подушки, а также швы расположены так, что чехол быстро восстанавливается после сидения, сохраняет форму и привлекательный вид на долгий срок.

Подушки сидения модели отличаются продуманной конструкцией: благодаря специальным строчкам на чехлах, их лицевая поверхность остается идеально натянутой и выглядит безупречно.

Каркас спинки выполнен из прочного и долговечного пенополиуретана высокого качества. Мягкость и упругость подушек спинки достигаются за счет использования инновационного шарикового наполнителя. Этот гипоаллергенный материал, напоминающий натуральный пух, помещен в чехлы из особого нетканого материала. Такая комбинация гарантирует, что наполнитель не сбивается, а

подушки спинки сохраняют свою первоначальную форму и мягкость на долгие годы. Для дополнительного комфорта и стабильности, эти подушки расположены поверх слоя упругого пенополиуретана и проложены гипоаллергенным синтепоном.

Спинка модели выполнена с использованием широких мягких горизонтальных валиков, которые создают не только привлекательный внешний вид, но и уникальный рельеф. Этот рельеф способствует расслаблению каждой мышцы спины, обеспечивая комфорт тем, кто сидит на диване. Кроме того, возможность выбора между тремя и четырьмя валиками позволяет регулировать высоту спинки, что делает модель "Ромео" идеальным вариантом для людей любого роста. Таким образом, каждый сможет насладиться максимальным комфортом и поддержкой, независимо от своих индивидуальных особенностей.



3. ФУНКЦИОНАЛЬНЫЕ ОПЦИИ

3.1 ОПОРЫ

На модель устанавливаются специальные опоры с прорезиненным основанием. Это решение позволяет избежать повреждений напольного покрытия, обеспечивая надежную и безопасную эксплуатацию. Прорезиненные опоры не только защищают пол от царапин и вмятин, но и обеспечивают устойчивость модели, предотвращая ее скольжение.

3.2 ДЕКОРАТИВНАЯ НАСТРОЧКА

Модель украшена декоративной отстрочкой, которая проходит вдоль вертикальных линий швов деталей. Эта отстрочка не только придаёт изделию эстетический вид, но и выполняет важную практическую функцию. Она помогает распределить нагрузку на швы и снижает напряжение обивочного материала, что значительно увеличивает долговечность и надёжность изделия. Таким образом, декоративный элемент становится не просто украшением, а важной частью конструкции, обеспечивающей её прочность и устойчивость к износу. Обычно цвет нити подбирается в тон основного материала чехла, однако, если покупатель желает, можно выбрать контрастный цвет, что добавит индивидуальности и оригинальности мебели.

3.3 БАНКЕТКА

Модельный ряд дополнен стильной и функциональной банкеткой, которая идеально дополняет диван или кресло. Ее форма в точности повторяет подушку сиденья, создавая гармоничный и завершённый образ.

Высота банкетки – 45 см, ровно такая же, как и высота посадочного места дивана или кресла "Ромео". Это позволяет использовать банкетку как удобную подставку для ног. Благодаря одинаковой высоте, можно наслаждаться максимальным комфортом и удобством на протяжении долгого времени.



3. РЕКОМЕНДАЦИИ ПО ПРИМЕНЕНИЮ ОБИВОЧНОГО МАТЕРИАЛА

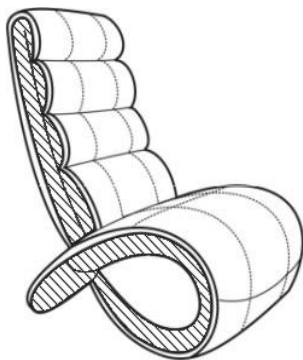
- Рекомендуются все ткани и кожи, имеющиеся в спецификации обивочных материалов, согласно таблице соответствия обивочных материалов моделям.
- Не рекомендуются шениллы с рыхлой основой и жёсткие обивочные материалы.

- При заказе модели в комбинаторике “основа+компаньон” стандартным разделением будет считаться:

Основа



Компаньон



Внимание! Изготовитель оставляет за собой право вносить в конструкцию изменения, не ухудшающие качество изделия.